






## Agurkų augimo sutrikimai

Požymiai		Priežasties šalinimas
	<p><b>Gelsta lapai</b> Per mažas apšvietimas. Silpna bei pažeista šaknų sistema. Per tankiai pasodinti augalai. Šalta dirva. Per drėgna dirva. Blogas maisto medžiagų pasisavinimas. Azoto trąšų trūkumas.</p> <p>↓</p> <p><i>Sudaryti optimalias mikroklimato sąlygas šiltnamyje.</i> <i>Augalus sodinti tinkamu atstumu.</i> <i>Augalus tręšti azoto trąšomis.</i></p>	<p>Užtikrinti optimalias augimo sąlygas. Stiprinti šaknis – laistyti su Razormin, Raykat Start. Tręšti kompleksinėmis trąšomis Nutrivant Plus, Agroleaf Power. Atstatyti augimo sutrikimus su IKAR HiGO Infra.</p>
	<p><b>Apdegę augalų lapai</b> Pertręšimas azoto trąšomis. Aukšta oro temperatūra.</p> <p>↓</p> <p><i>Vėdinti šiltnamį.</i> <i>Nepertręšti augalų azoto trąšomis.</i></p>	<p>Užtikrinti optimalias augimo sąlygas. Pagrindiniam tręšimui naudoti <b>Agroblen</b> trąšas, papildomai tręšti kompleksinėmis trąšomis <b>Nutrivant Plus, Agroleaf Power.</b> Atstatyti augimo sutrikimus su IKAR HiGO Infra.</p>
	<p><b>Deformuojasi lapai</b> Herbicidų poveikis.</p> <p>↓</p> <p><i>Neužteršti grunto herbicidais.</i> <i>Nelaistyti užterštu vandeniu.</i></p>	<p>Užtikrinti optimalias augimo sąlygas. Pagrindiniam tręšimui naudoti <b>Agroblen</b> trąšas, papildomai tręšti kompleksinėmis trąšomis <b>Nutrivant Plus, Agroleaf Power.</b> Atstatyti augimo sutrikimus su IKAR HiGO Infra.</p>





	<p><b>Nesivysto, krenta užuomazgos</b> Per didelė ar per maža dirvos drėgmė. Maisto medžiagų trūkumas. Žema oro ir dirvos temperatūra. Šaltas vanduo.</p> <p style="text-align: center;">↓</p> <p><i>Palaikyti optimalią dirvos drėgmę. Augalus tręšti atsizvelgiant į jų augimo tarpsnį ir maisto medžiagų kiekį dirvoje. Augalus laistyti šiltu vandeniu.</i></p>	<p>Užtikrinti optimalias augimo sąlygas. Tręšti kompleksinėmis trąšomis <b>Nutrivant Plus, Agroleaf Power, IKAR Mendelenium, IKAR Intense Veggies.</b> Atstatyti augimo sutrikimus su IKAR HiGO Infra</p>
	<p><b>Trūkinėja stiebai</b> Staigus dirvos drėgmės pasikeitimas.</p> <p style="text-align: center;">↓</p> <p><i>Augalus laistyti saikingai. Palaikyti pastovią dirvos drėgmę.</i></p>	<p>Užtikrinti optimalias augimo sąlygas. Atstatyti augimo sutrikimus su IKAR HiGO Infra.</p>
	<p><b>Kai augalai vešlūs, bet mažai žydi, blogai mezga.</b> Trūkumas kalio ir fosforo, nepakankamai mikroelementų - cinko, mangano, boro. Netinkamos augimo sąlygos</p>	<p>Užtikrinti optimalias augimo sąlygas. Tręšti kalio, fosforo trąšomis – <b>Atlante,</b> kompleksinėmis trąšomis <b>Nutrivant Plus, Agroleaf Power, IKAR Mendelenium, IKAR Intense Veggies.</b> Atstatyti augimo sutrikimus su IKAR HiGO Infra.</p>





# HMARKET



Agurkai yra jautrūs trąšų pertekliui, kuris padidina dirvožemio druskingumą ir sukelia toksiškumą, dažniausiai dėl azoto pertekliaus. **Didelė druskų koncentracija, aukštas EC** - sukelia augalo vytimą, lapai tamsiai žali, riečiasi žemyn, lapo kraštai nekrotizuojasi, džiušta.

Gėlu vandeniu praplauti dirvožemį ar auginimo substratą, koreguoti tręšimą. Naudoti **Agroblen, Agromaster, IKAR Mendelenium, IKAR IntenseVeggies** trąšas.

